



ФЕДЕРАЛЬНАЯ СЛУЖБА  
ГОСУДАРСТВЕННОЙ СТАТИСТИКИ

# Индексы цен производителей промышленных товаров и сельскохозяйственной продукции Орловской области

за июнь 2022 года



ФЕДЕРАЛЬНАЯ СЛУЖБА  
ГОСУДАРСТВЕННОЙ СТАТИСТИКИ

# Индексы цен производителей промышленных товаров и сельскохозяйственной продукции Орловской области за июнь 2022 года

- 01** ИНДЕКСЫ ЦЕН ПРОИЗВОДИТЕЛЕЙ  
ПРОМЫШЛЕННЫХ ТОВАРОВ,  
СЕЛЬСКОХОЗЯЙСТВЕННОЙ ПРОДУКЦИИ  
И ПОТРЕБИТЕЛЬСКИХ ЦЕН
- 02** ИНДЕКСЫ ЦЕН ПРОИЗВОДИТЕЛЕЙ  
ПРОМЫШЛЕННЫХ ТОВАРОВ
- 03** ИНДЕКСЫ ЦЕН ПРОИЗВОДИТЕЛЕЙ  
СЕЛЬСКОХОЗЯЙСТВЕННОЙ ПРОДУКЦИИ,  
РЕАЛИЗОВАННОЙ СЕЛЬСКОХОЗЯЙСТВЕННЫМИ  
ОРГАНИЗАЦИЯМИ



# ИНДЕКСЫ ЦЕН ПРОИЗВОДИТЕЛЕЙ ПРОМЫШЛЕННЫХ ТОВАРОВ, СЕЛЬСКОХОЗЯЙСТВЕННОЙ ПРОДУКЦИИ И ПОТРЕБИТЕЛЬСКИХ ЦЕН В % К ПРЕДЫДУЩЕМУ МЕСЯЦУ

июнь 2022 г. в % к маю 2022 г.



97,42

Индекс цен производителей промышленных товаров\*



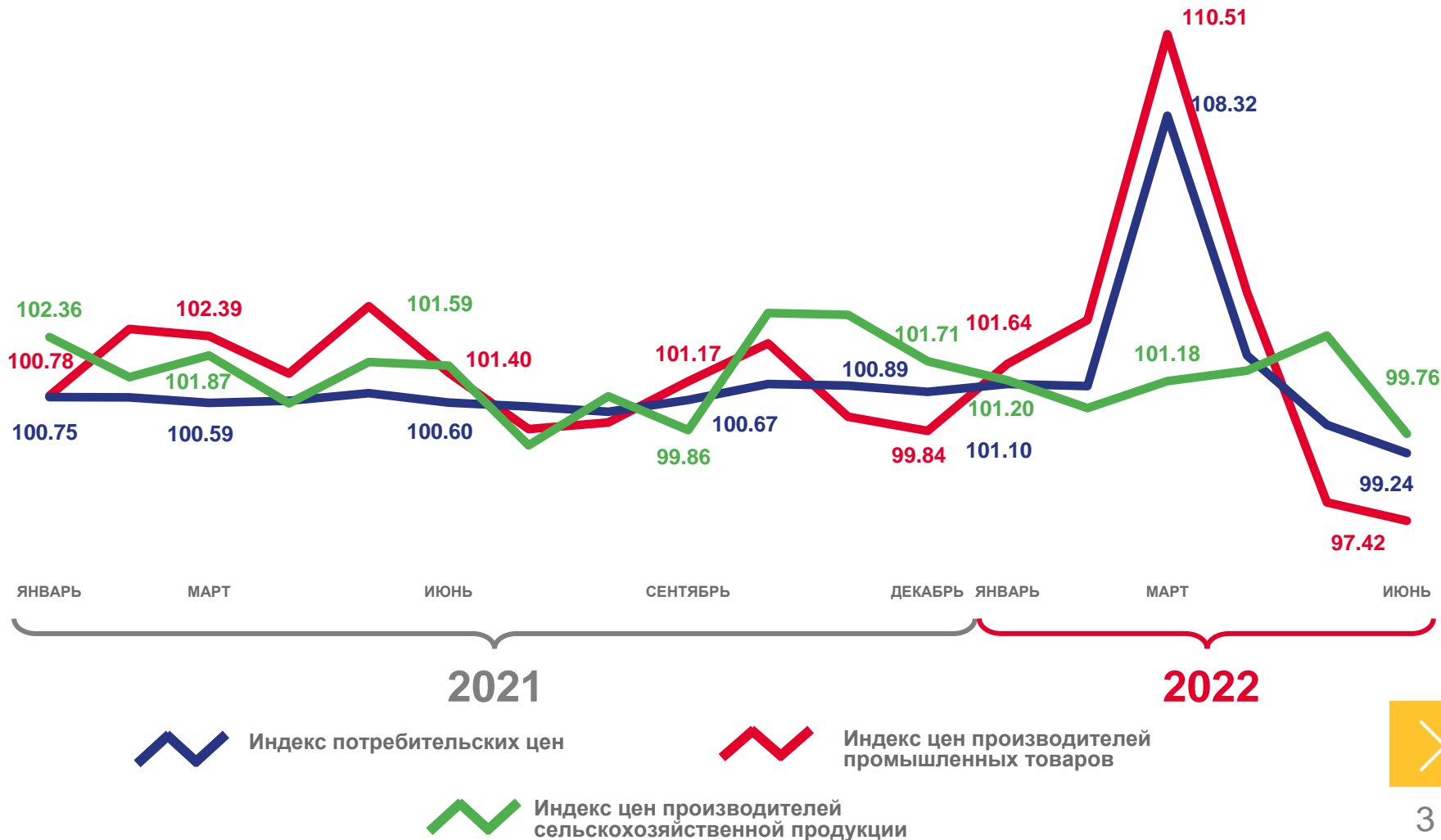
99,76

Индекс цен производителей сельскохозяйственной продукции



99,24

Индекс потребительских цен



\*На товары, предназначенные для реализации на внутреннем рынке

# ИНДЕКСЫ ЦЕН ПРОИЗВОДИТЕЛЕЙ ПРОМЫШЛЕННЫХ ТОВАРОВ, СЕЛЬСКОХОЗЯЙСТВЕННОЙ ПРОДУКЦИИ И ПОТРЕБИТЕЛЬСКИХ ЦЕН В % К ДЕКАБРЮ ПРЕДЫДУЩЕГО ГОДА

июнь 2022 г. в % к декабрю 2021 г.



**113,89**

Индекс цен производителей промышленных товаров\*



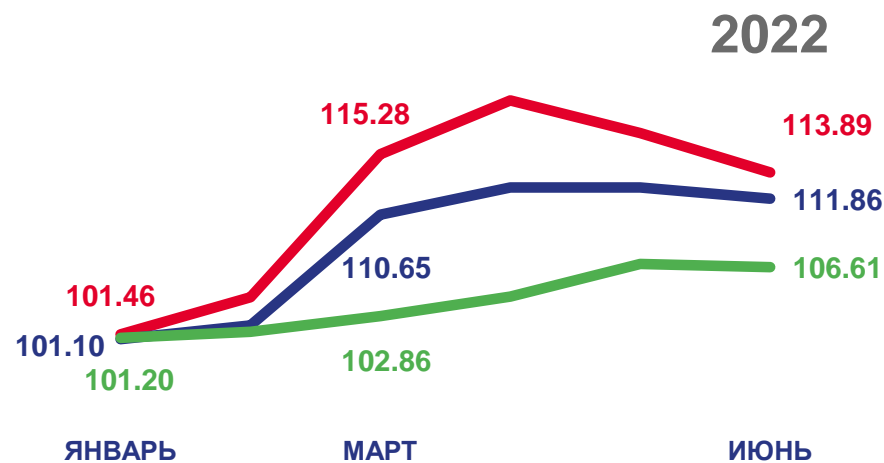
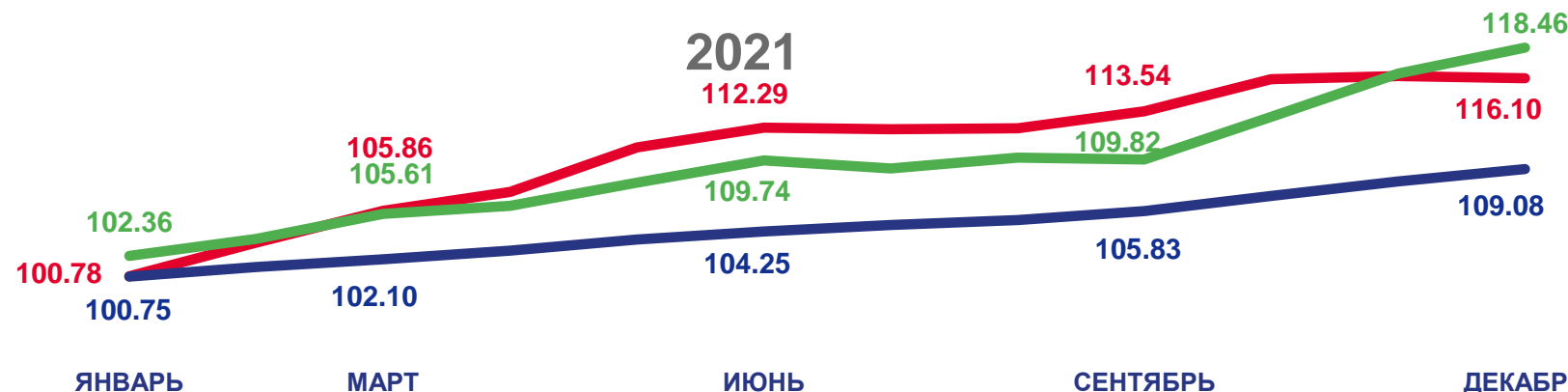
**106,61**

Индекс цен производителей сельскохозяйственной продукции



**111,86**

Индекс потребительских цен



Индекс потребительских цен



Индекс цен производителей промышленных товаров



Индекс цен производителей сельскохозяйственной продукции

\*На товары, предназначенные для реализации на внутреннем рынке





# ИНДЕКСЫ ЦЕН ПРОИЗВОДИТЕЛЕЙ ПРОМЫШЛЕННЫХ ТОВАРОВ

(НА ТОВАРЫ, ПРЕДНАЗНАЧЕННЫЕ ДЛЯ РЕАЛИЗАЦИИ НА ВНУТРЕННЕМ РЫНКЕ)  
В % К ПРЕДЫДУЩЕМУ МЕСЯЦУ

июнь 2022 г. в % к маю 2022 г.



97,42

Индекс цен производителей  
промышленных товаров



97,28

Обрабатывающие производства



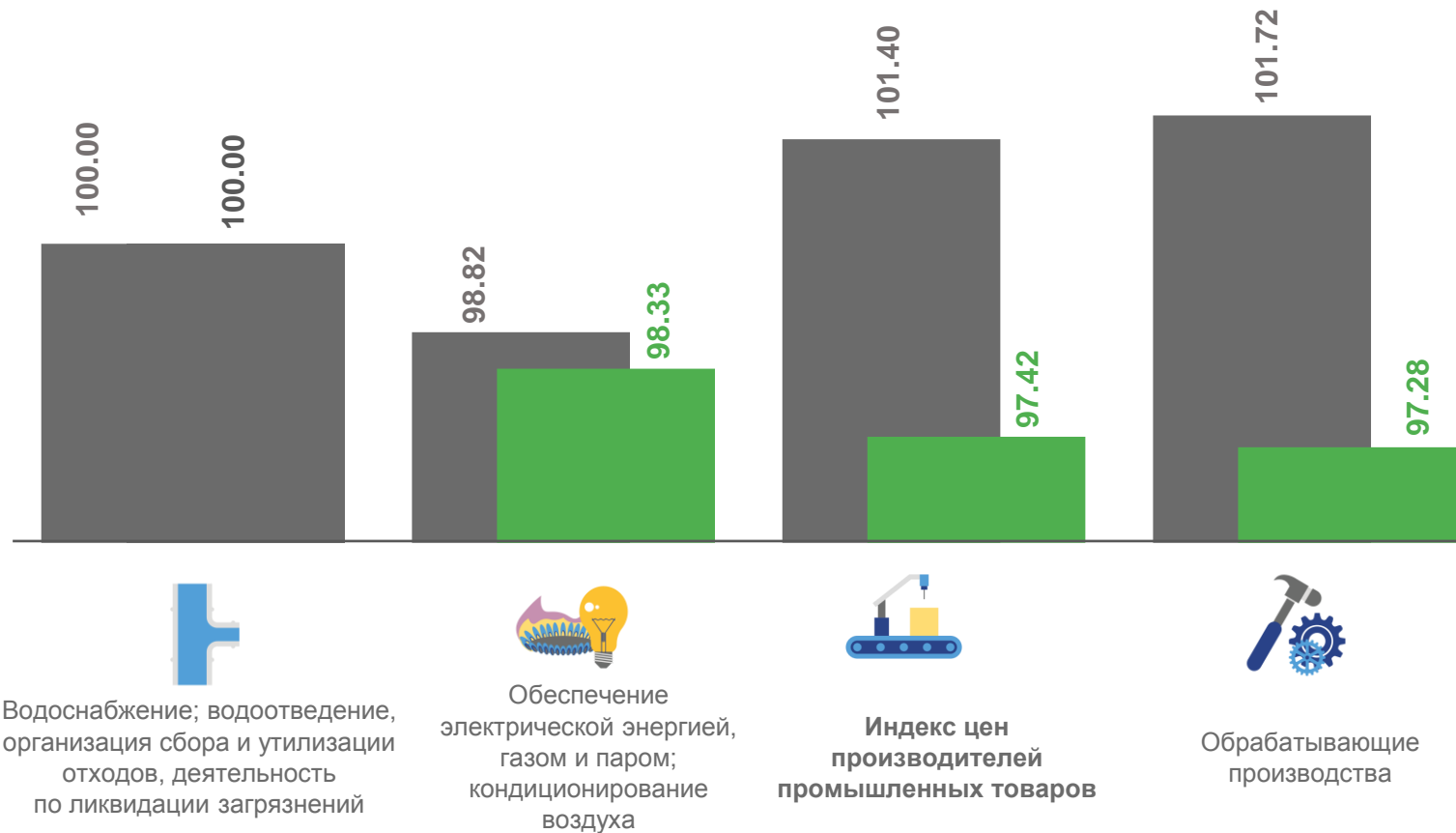
98,33

Обеспечение электрической энергией,  
газом и паром; кондиционирование воздуха



100,00

Водоснабжение; водоотведение,  
организация сбора и утилизации отходов,  
деятельность по ликвидации загрязнений



■ Июнь 2021 г. в % к маю 2021 г.

■ Июнь 2022 г. в % к маю 2022 г.





# ИНДЕКСЫ ЦЕН ПРОИЗВОДИТЕЛЕЙ ПРОМЫШЛЕННЫХ ТОВАРОВ (НА ТОВАРЫ, ПРЕДНАЗНАЧЕННЫЕ ДЛЯ РЕАЛИЗАЦИИ НА ВНУТРЕННЕМ РЫНКЕ) В % К ДЕКАБРЮ ПРЕДЫДУЩЕГО ГОДА

июнь 2022 г. в % к декабрю 2021 г.



**113,89**

Индекс цен производителей  
промышленных товаров



**115,59**

Обработывающие производства



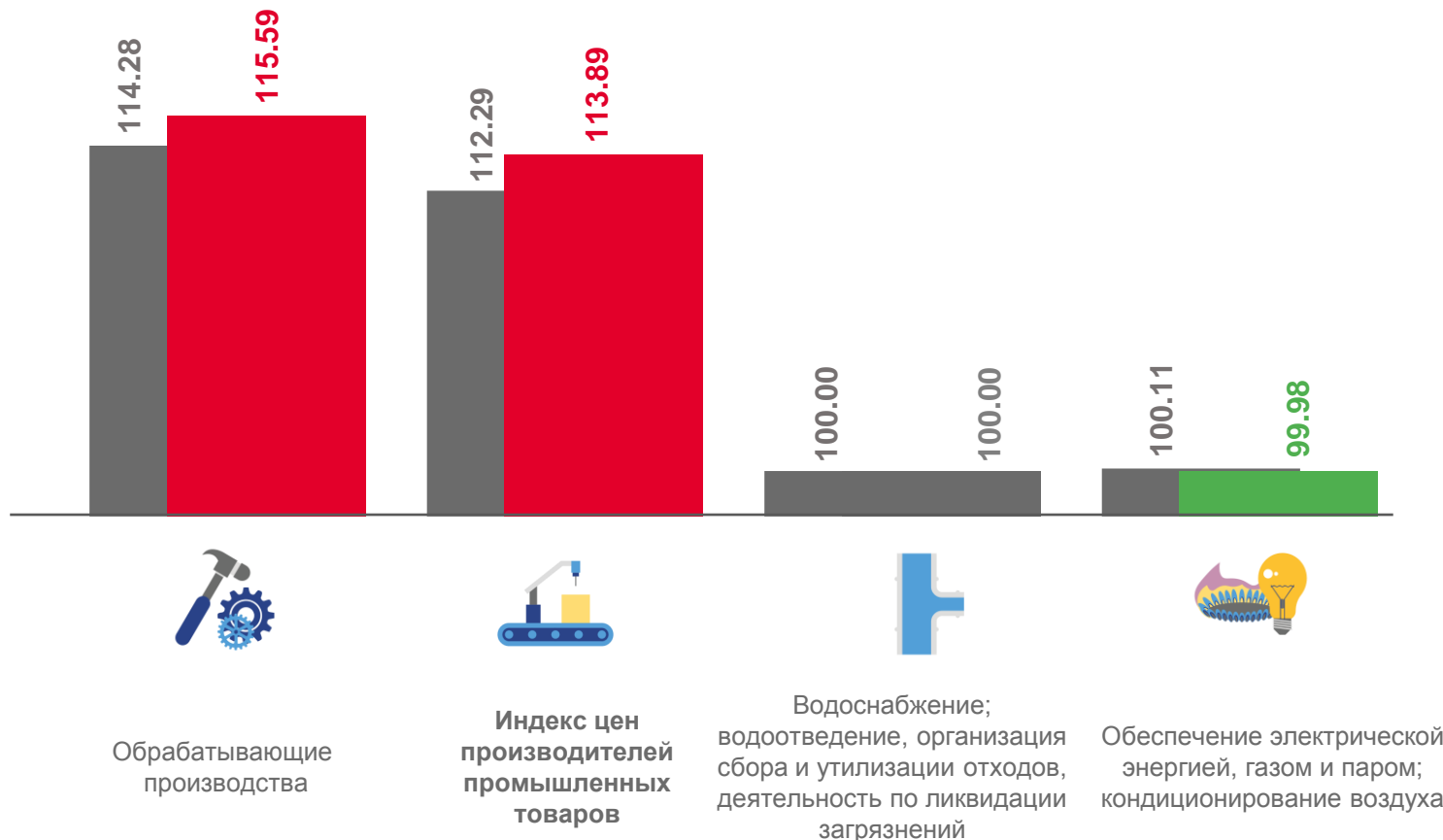
**99,98**

Обеспечение электрической энергией,  
газом и паром; кондиционирование воздуха



**100,00**

Водоснабжение; водоотведение,  
организация сбора и утилизации отходов,  
деятельность по ликвидации загрязнений



■ Июнь 2021 г. в % к декабрю 2020 г.

■ Июнь 2022 г. в % к декабрю 2021 г.





# ИНДЕКСЫ ЦЕН ПРОИЗВОДИТЕЛЕЙ ПРОМЫШЛЕННЫХ ТОВАРОВ

(НА ТОВАРЫ, ПРЕДНАЗНАЧЕННЫЕ ДЛЯ РЕАЛИЗАЦИИ НА ВНУТРЕННЕМ РЫНКЕ)  
В % К СООТВЕТСТВУЮЩЕМУ МЕСЯЦУ ПРЕДЫДУЩЕГО ГОДА

июнь 2022 г. в % к июню 2021 г.



## 119,45

Индекс цен производителей  
промышленных товаров



## 121,36

Обрабатывающие производства



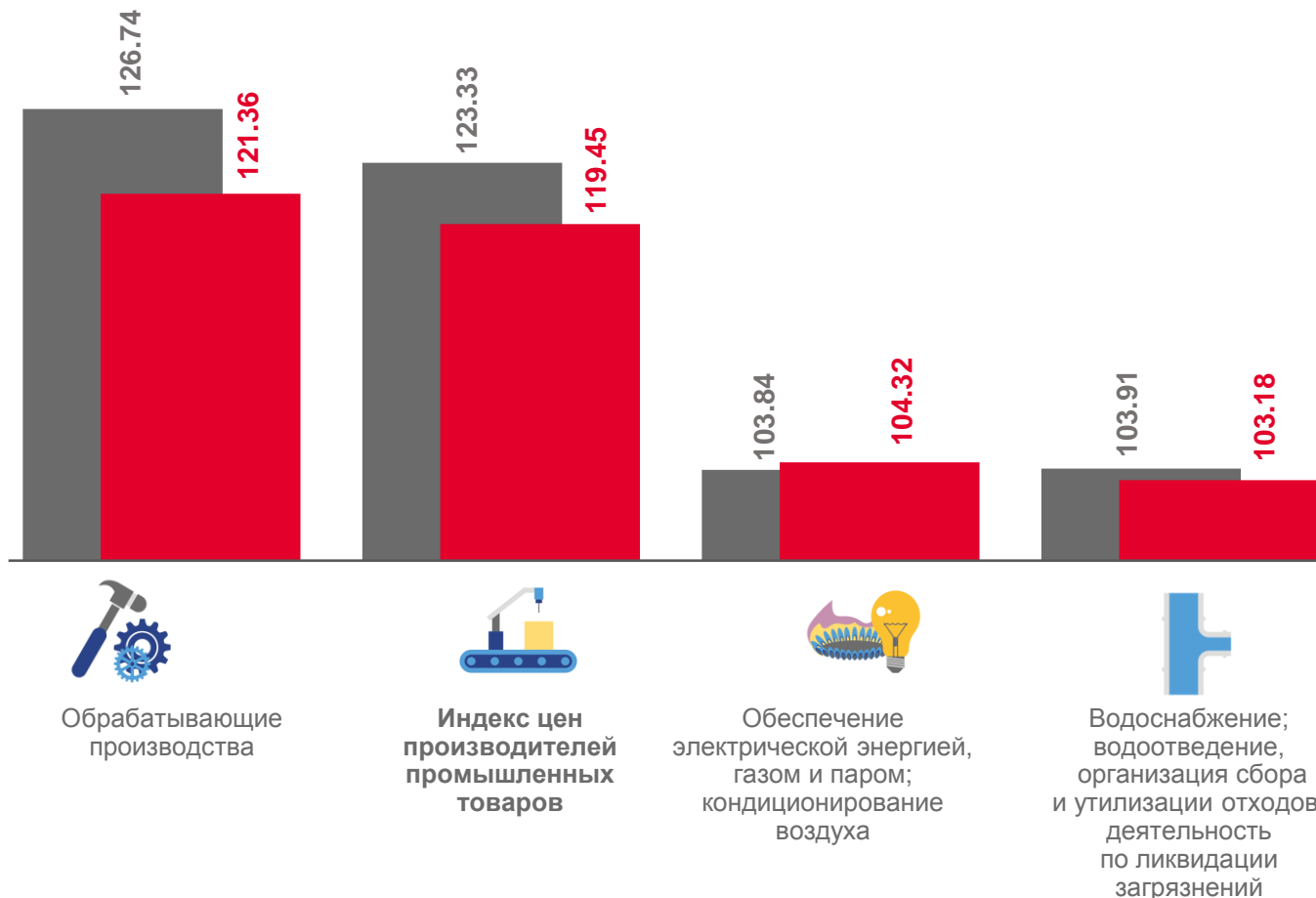
## 104,32

Обеспечение электрической энергией,  
газом и паром; кондиционирование воздуха



## 103,18

Водоснабжение; водоотведение,  
организация сбора и утилизации отходов,  
деятельность по ликвидации загрязнений



■ Июнь 2021 г. в % к июню 2020 г.

■ Июнь 2022 г. в % к июню 2021 г.



# ИНДЕКСЫ ЦЕН ПРОИЗВОДИТЕЛЕЙ ПРОМЫШЛЕННЫХ ТОВАРОВ

(НА ТОВАРЫ, ПРЕДНАЗНАЧЕННЫЕ ДЛЯ РЕАЛИЗАЦИИ НА ВНУТРЕННЕМ РЫНКЕ)

В % ЗА ПЕРИОД С НАЧАЛА ГОДА К СООТВЕТСТВУЮЩЕМУ ПЕРИОДУ ПРЕДЫДУЩЕГО ГОДА

январь - июнь 2022 г. в % к  
январю - июню 2021 г.



## 122,90

Индекс цен производителей  
промышленных товаров



## 125,40

Обработывающие производства



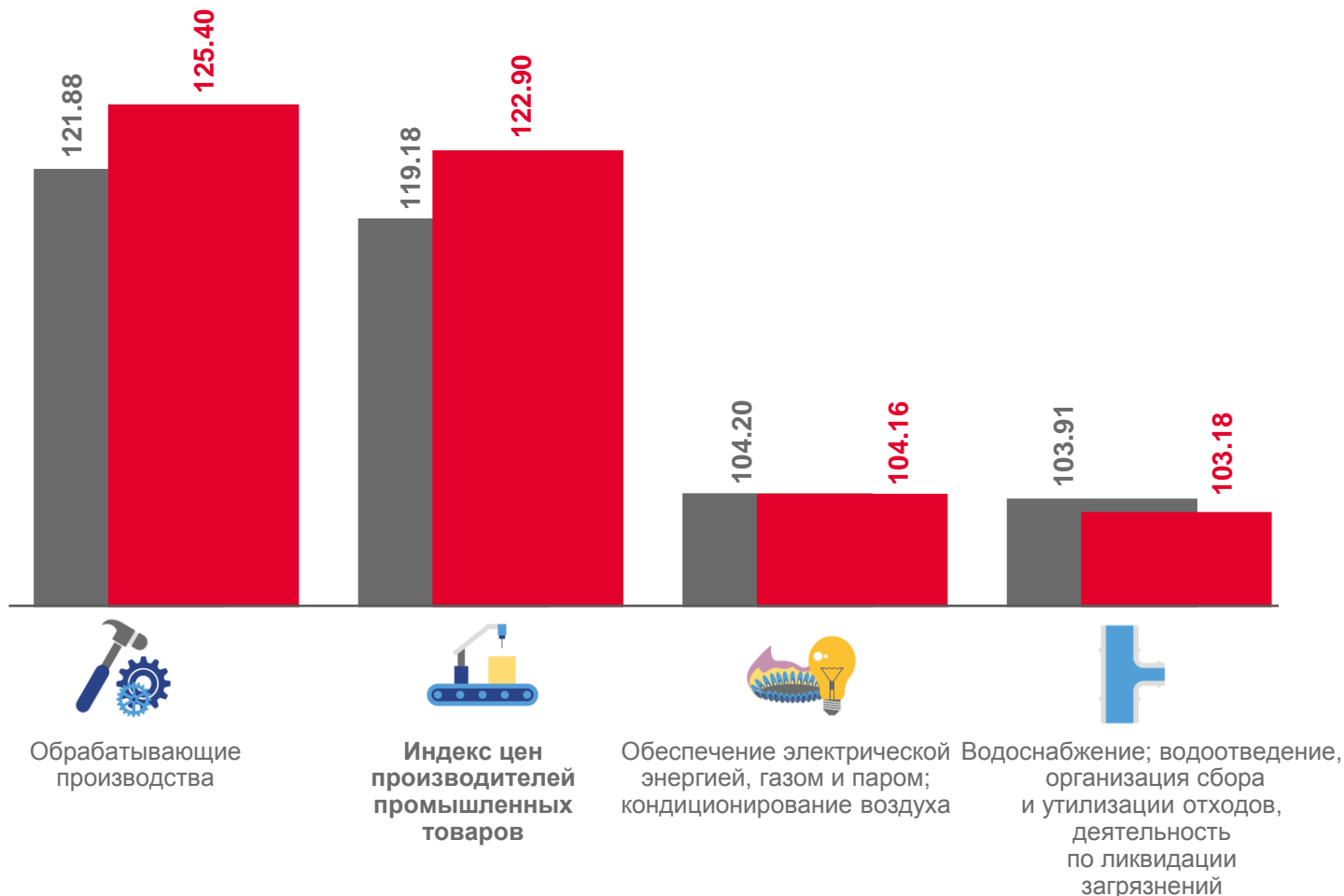
## 104,16

Обеспечение электрической энергией,  
газом и паром; кондиционирование воздуха



## 103,18

Водоснабжение; водоотведение,  
организация сбора и утилизации отходов,  
деятельность по ликвидации загрязнений





# ИНДЕКСЫ ЦЕН ПРОИЗВОДИТЕЛЕЙ СЕЛЬСКОХОЗЯЙСТВЕННОЙ ПРОДУКЦИИ, РЕАЛИЗОВАННОЙ СЕЛЬСКОХОЗЯЙСТВЕННЫМИ ОРГАНИЗАЦИЯМИ

В % К ПРЕДЫДУЩЕМУ МЕСЯЦУ



июнь 2022 г. в % к маю 2022 г.



99,76

Индексы цен производителей сельскохозяйственной продукции, реализованной сельскохозяйственными организациями



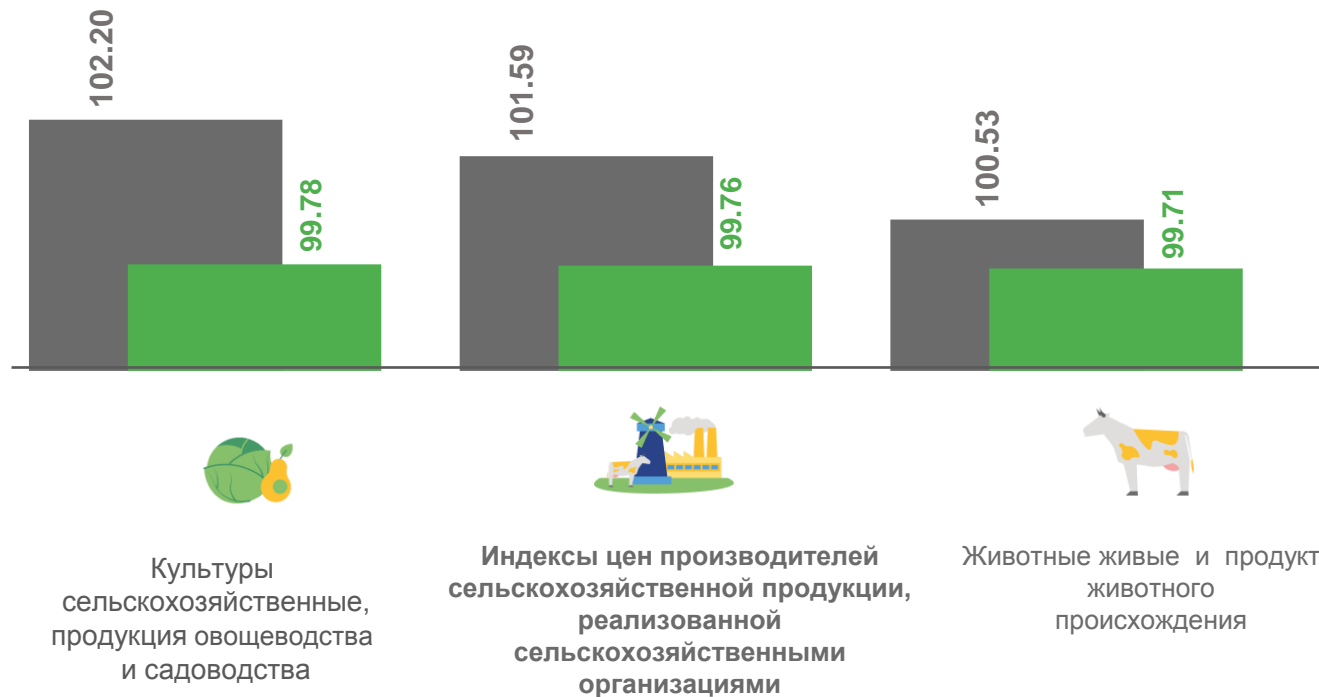
99,78

Культуры сельскохозяйственные, продукция овощеводства и садоводства



99,71

Животные живые и продукты животного происхождения



# ИНДЕКСЫ ЦЕН ПРОИЗВОДИТЕЛЕЙ СЕЛЬСКОХОЗЯЙСТВЕННОЙ ПРОДУКЦИИ, РЕАЛИЗОВАННОЙ СЕЛЬСКОХОЗЯЙСТВЕННЫМИ ОРГАНИЗАЦИЯМИ

В % К ДЕКАБРЮ ПРЕДЫДУЩЕГО ГОДА



июнь 2022 г. в % к декабрю 2021 г.



**106,61**

Индексы цен производителей сельскохозяйственной продукции, реализованной сельскохозяйственными организациями



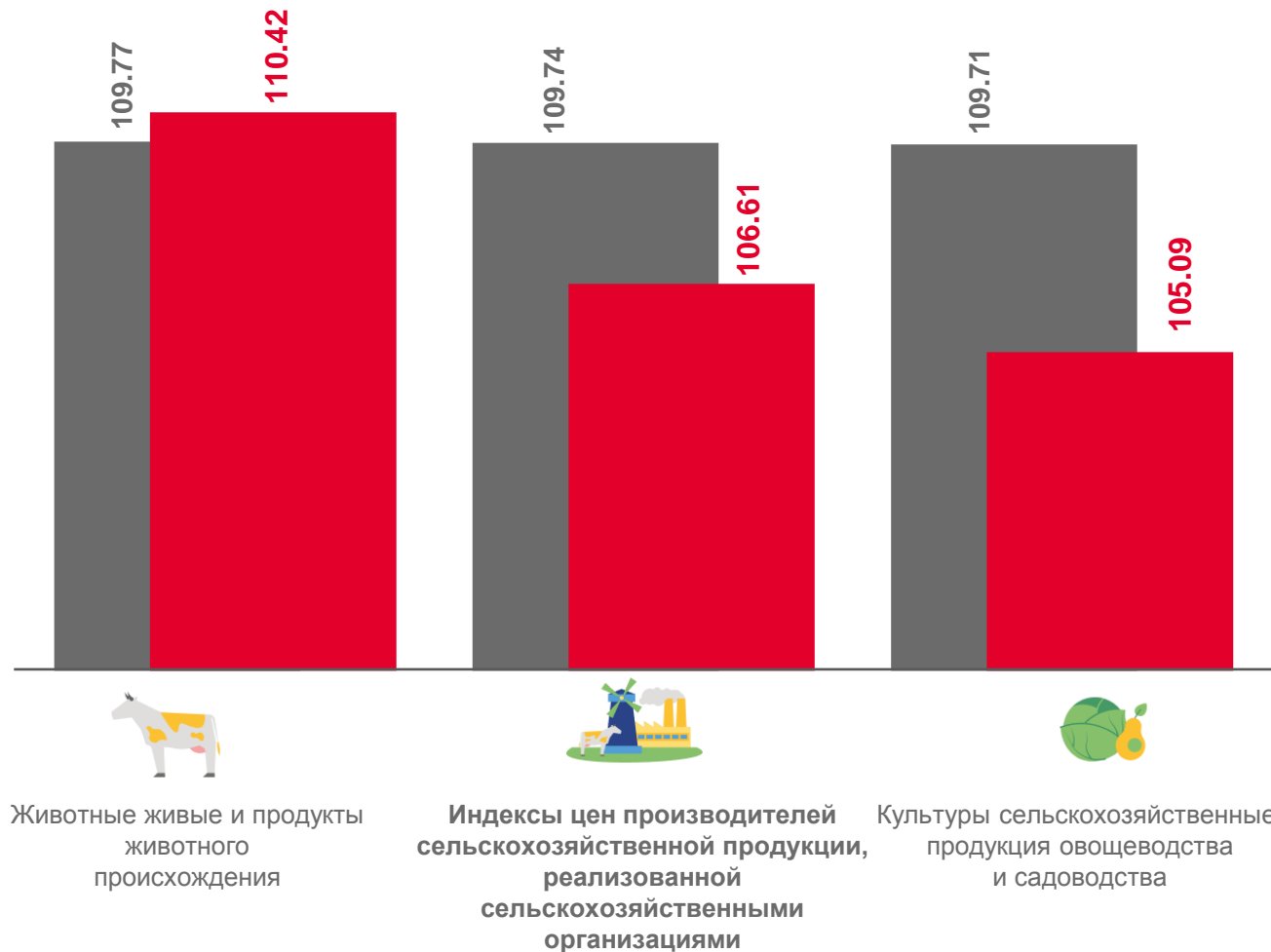
**105,09**

Культуры сельскохозяйственные, продукция овощеводства и садоводства



**110,42**

Животные живые и продукты животного происхождения



■ Июнь 2021 г. в % к декабрю 2020 г.

■ Июнь 2022 г. в % к декабрю 2021 г.



# ИНДЕКСЫ ЦЕН ПРОИЗВОДИТЕЛЕЙ СЕЛЬСКОХОЗЯЙСТВЕННОЙ ПРОДУКЦИИ, РЕАЛИЗОВАННОЙ СЕЛЬСКОХОЗЯЙСТВЕННЫМИ ОРГАНИЗАЦИЯМИ

В % К СООТВЕТСТВУЮЩЕМУ МЕСЯЦУ ПРЕДЫДУЩЕГО ГОДА



июнь 2022 г. в % к июню 2021 г.



114,67

Индексы цен производителей сельскохозяйственной продукции, реализованной сельскохозяйственными организациями



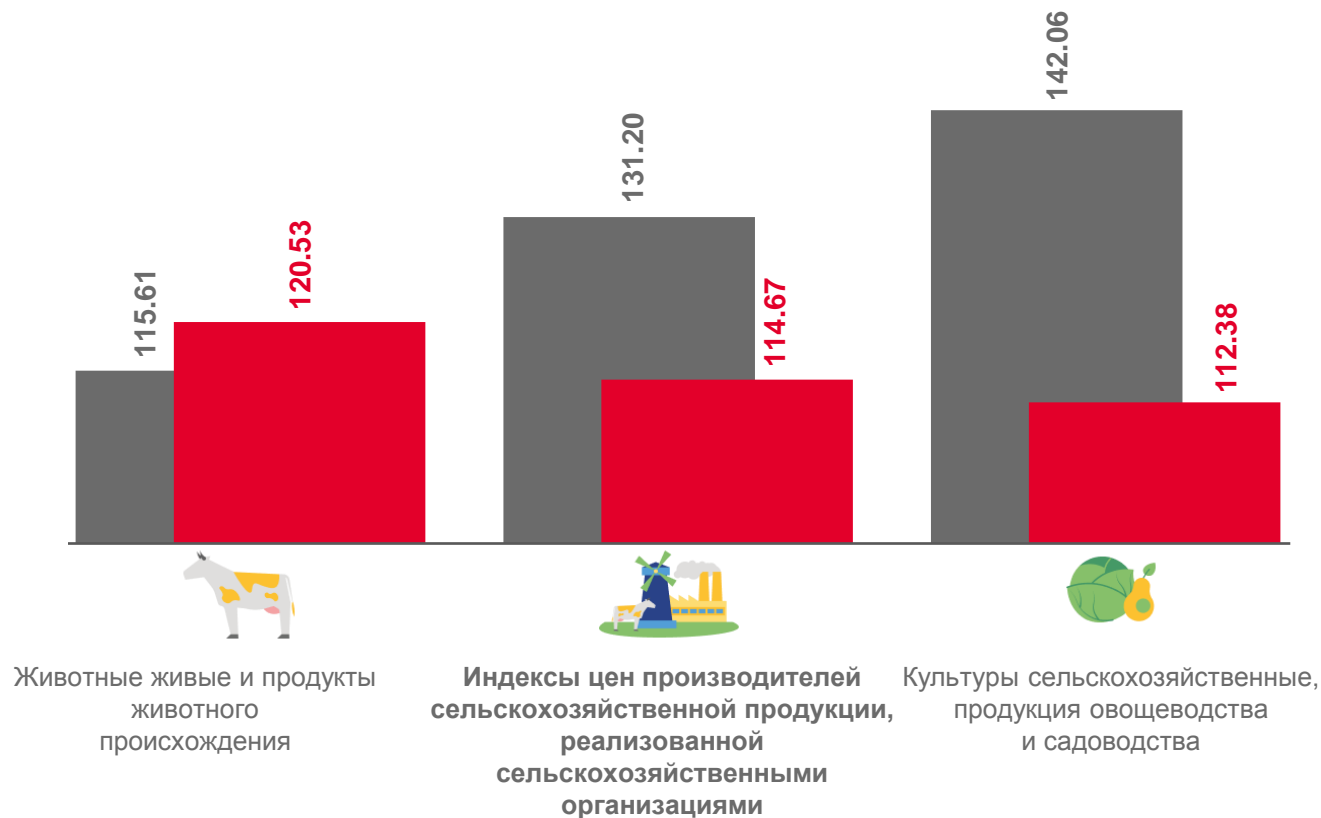
112,38

Культуры сельскохозяйственные, продукция овощеводства и садоводства



120,53

Животные живые и продукты животного происхождения



# ИНДЕКСЫ ЦЕН ПРОИЗВОДИТЕЛЕЙ СЕЛЬСКОХОЗЯЙСТВЕННОЙ ПРОДУКЦИИ, РЕАЛИЗОВАННОЙ СЕЛЬСКОХОЗЯЙСТВЕННЫМИ ОРГАНИЗАЦИЯМИ

В % ЗА ПЕРИОД С НАЧАЛА ГОДА К СООТВЕТСТВУЮЩЕМУ ПЕРИОДУ ПРЕДЫДУЩЕГО ГОДА



январь - июнь 2022 г. в % к  
январю - июню 2021 г.

**115,77**



Индексы цен производителей сельскохозяйственной продукции, реализованной сельскохозяйственными организациями



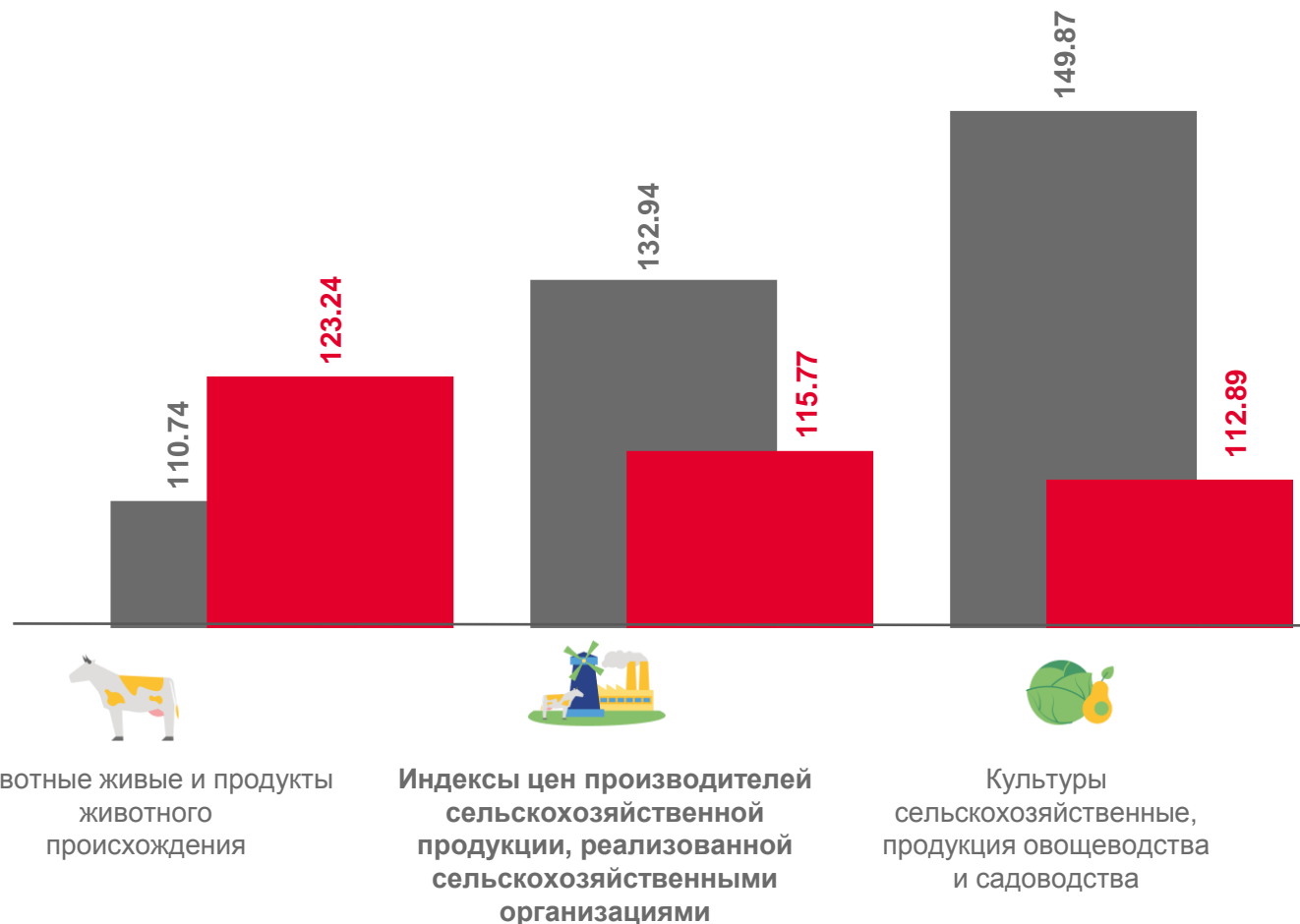
**112,89**

Культуры сельскохозяйственные, продукция овощеводства и садоводства



**123,24**

Животные живые и продукты животного происхождения



■ Январь - июнь 2021 г. в % к январю - июню 2020 г.

■ Январь - июнь 2022 г. в % к январю - июню 2021 г.

